


LOGOCLIC[®]

So wohn' ich gern!



Wand- und Deckenpaneele
Höchste Qualität und bestes Design.

Entdecken Sie die Welt von LOGOCLIC®.

9069 | Hochglanz Weiß



So wohn' ich gern!

Sensationell! Clic bei Paneele

Hier clic's!*

Variable Gestaltung der Längsfugen

Paneele sind zur Zeit das beliebteste Wohnstilelement! Als attraktiver Blickfang für Decken und Wände liegen sie stark im Trend und halten Einzug in unser Zuhause. Ob Küche, Flur, Kinder-, Wohn- oder Esszimmer – Paneele sind für jeden Raum die perfekte Ergänzung zu unseren Bodenprogrammen und gehören zu unserem ganzheitlichen Wohnraumkonzept einfach dazu.

Decoration
★★★★★

10 Jahre Garantie
Years Guarantee

Kopfkanten mit Schattenfugen

ab Seite 6

Variation
★★★★★

10 Jahre Garantie
Years Guarantee

Hochwertig geprägte Kopfkante

ab Seite 8

Inspiration
★★★★★

10 Jahre Garantie
Years Guarantee

Nut und Feder Profil

ab Seite 10

Folgende Eigenschaften gelten für alle Produkte:

- Lichtechte Oberflächen
- Feuchtraumtauglichkeit
- Pflegeleicht und abwaschbar
- Hitzebeständig für Einbauleuchten
- Schall- und wärmeisolierend
- 10** Jahre Garantie
Years Guarantee
- Geprüfte E1-Qualität
-

Und das Schöne: Diese neue Generation an Wand- und Deckenpaneelen überzeugt gleich mit einer ganzen Reihe von Vorteilen. Sie sind nicht nur in einer großen Dekorvielfalt erhältlich, sondern auch extrem pflegeleicht, feuchtraumtauglich, schall- und wärmeisolierend u.v.m.

Und dank eines neuen Clic-Profiles können sie auch blitzschnell und kinderleicht montiert werden. Also, lassen Sie Ihrer Kreativität freien Lauf und geben Sie Ihren Räumen einen neuen Look!

Besuchen Sie uns im Internet!

www.logoclic.info

Dekore in Holzstruktur sind Dekornachbildungen.
*nur für Decoration und Variation

Decoration
Natürliche Behaglichkeit

10 mm
★★★★★★

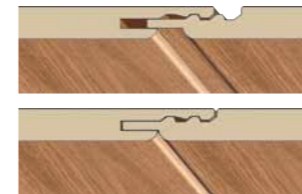
10 Jahre Garantie
Years Guarantee



Dekorative Akzente setzen

Sie wünschen sich mehr Behaglichkeit in Ihren Wohnräumen? Dann entscheiden Sie sich für die Wand- und Deckenpaneele **LOGOCLIC® DECORATION**. Bei der Fugengestaltung haben Sie die Wahl zwischen den sogenannten cm- oder Nullfugen. Oder Sie kombinieren beide miteinander und erhalten dadurch jede Menge Gestaltungsmöglichkeiten. Und keine Angst vor der Montage – durch die Clic-Verbindung geht's besonders schnell und kinderleicht.

Variable Gestaltung der Längsfugen



Schattenfuge
1. Clic: cm-Fuge



Schattenfuge
2. Clic: Nullfuge



Ihre Vorteile



- sehr schnelle und einfache Montage durch Tackerprofil
- variable Gestaltung der Längsfugen: cm- oder Nullfuge
- perfekte Stirnseitenverbindung durch selbstverriegelndes Nut-Federprofil
- Montage mit Befestigungsklammer CL 3,6 K

	Inhalt	Abmessungen	Paketinhalt	Deckfläche	Deckfl./Paket
cm-Fuge	6 Stk.	2600 x 202 mm	3,15 m ²	2600 x 183 mm	2,85 m ²
Null-Fuge	6 Stk.	2600 x 202 mm	3,15 m ²	2600 x 176 mm	2,74 m ²
cm-Fuge	4 Stk.	3300 x 202 mm	2,67 m ²	3300 x 183 mm	2,41 m ²
Null-Fuge	4 Stk.	3300 x 202 mm	2,67 m ²	3300 x 176 mm	2,32 m ²
cm-Fuge	4 Stk.	3900 x 202 mm	3,15 m ²	3900 x 183 mm	2,85 m ²
Null-Fuge	4 Stk.	3900 x 202 mm	3,15 m ²	3900 x 176 mm	2,74 m ²
cm-Fuge	8 Stk.	2600 x 154 mm	3,20 m ²	2600 x 135 mm	2,81 m ²
Null-Fuge	8 Stk.	2600 x 154 mm	3,20 m ²	2600 x 128 mm	2,66 m ²

Erhältlich in der Länge 2600 mm:



Erhältlich in den Längen 2600, 3300 und 3900 mm:



Variation

Das Wohngefühl steigern

10 mm

★★★★★★

10 Jahre Garantie

Years Guarantee

Das Wohngefühl steigern

Funktional, gemütlich und dekorativ zugleich: So präsentieren sich die Wand- und Deckenpaneele von **LOGOCLIC® VARIATION** – und zwar wahlweise mit einer Nullfuge oder einer cm-Fuge! Außerdem lassen sie sich auch problemlos in Feuchträumen einsetzen und sind dank Clic-Verbindungen schnell und einfach zu montieren! Weiterer Vorteil: Die Paneele sind in drei unterschiedlichen Längen erhältlich, die sich alle miteinander kombinieren lassen. Das Ergebnis: Wenig Verschnitt, mehr Gestaltungsmöglichkeiten.

Variable Gestaltung der Längsfugen



Prägekante
1. Clic: cm-Fuge



Prägekante
2. Clic: Null-Fuge



Ihre Vorteile

- hochwertig geprägte Kopfante
- sparsam im Verschnitt durch drei unterschiedliche Längen
- variable Gestaltung der Längsfugen: cm- oder Nullfuge
- Montage: Verwendung Befestigungsklammer CL 3,6 K



	Inhalt	Abmessungen	Paketinhalt	Deckfläche	Deckfl./Paket
cm-Fuge	8 Stk.	1300 x 154 mm	1,60 m ²	1300 x 135 mm	1,40 m ²
Null-Fuge	8 Stk.	1300 x 154 mm	1,60 m ²	1300 x 128 mm	1,33 m ²
cm-Fuge	8 Stk.	2000 x 154 mm	2,46 m ²	2000 x 135 mm	2,16 m ²
Null-Fuge	8 Stk.	2000 x 154 mm	2,46 m ²	2000 x 128 mm	2,05 m ²
cm-Fuge	8 Stk.	2600 x 154 mm	3,20 m ²	2600 x 135 mm	2,80 m ²
Null-Fuge	8 Stk.	2600 x 154 mm	3,20 m ²	2600 x 128 mm	2,66 m ²


Erhältlich in der Länge 1300 mm:




9032 | Perlmutter Glanz



Erhältlich in den Längen 1300, 2000 und 2600 mm:



9002 | Uni weiß



9060 | Birnbaum weiß



9040 | Ahorn

LOGOCLIC®

9049 | Polarbirke

Inspiration
Individuelles Ambiente

9 mm
★★★★★★

10 Jahre Garantie
Years Guarantee

Mit Kreativität zum individuellen Ambiente

Mit den Wand- und Deckenpaneelen von **LOGOCLIC® INSPIRATION** verleihen Sie Ihren Wohnräumen eine ganz persönliche Note und moderne Optik dank der neu entwickelten Dekore. Und der Clou an **LOGOCLIC® INSPIRATION** „Eine perfekte Tapetenoptik der Paneele auf unsanierten Wänden“. Ein individuelles Ambiente in Ihrem Zuhause ergibt sich durch den neuen Look und durch ihr breites XL-Format sind sie im Handumdrehen montiert.

Nut und Feder-Profil



Ihre Vorteile

- Moderne Optik
- Extraschnelle Verlegung durch extrabreites Format
- Perfekte Tapetenoptik auf unsanierten Wänden
- Perfekte, gerade Wände in nur 1 Arbeitsschritt



SENSATIONELL!

Paneele mit



überstreichbar*


	Inhalt	Abmessungen	Paketinhalt	Deckfläche	Deckfl./Paket
Null-Fuge	5 Stk.	2600 x 325 mm	4,23 m ²	2590 x 318 mm	4,12 m ²



9049 | Polar Birke



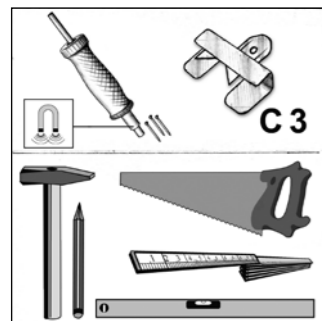
9081 | Linea



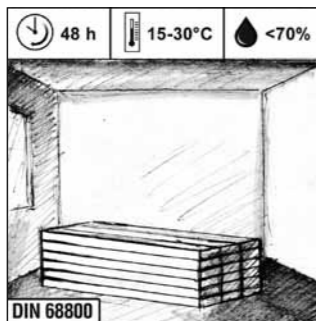
9080 | Fiori

* Lösemittelfreie Farbe gilt für die Dekore Linea und Fiori. Um die Haftung zu optimieren verwenden Sie bei den Dispersionsfarben den Swing Color Haftgrund bzw. bei den Lacken den Swing Color Allgrund wasserbasierend bzw. lösemittelbasierend.

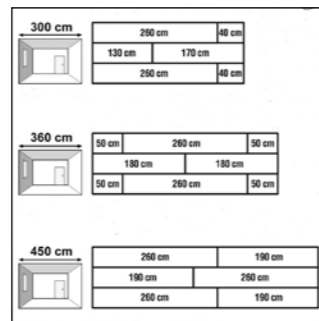
Verlegung Wand- und Deckenpaneele Inspiration



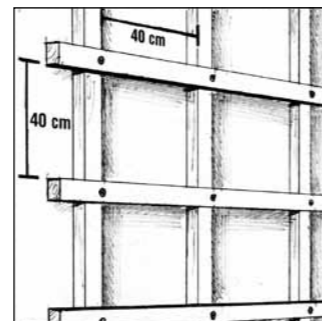
1 Benötigtes Werkzeug




2 Material vor Verlegung aklimatisieren und im zu verlegenden Raum 48 h lagern, bei 15-30 °C und 40-70 % relativer Luftfeuchte.



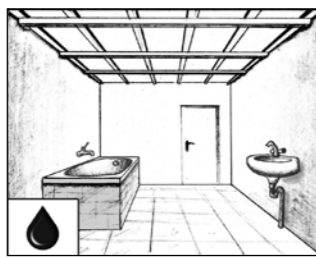
3 Verlegeplan erstellen > Verschnitt optimieren



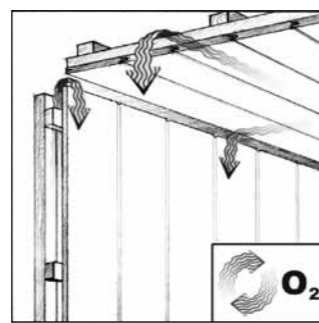
4 Unterkonstruktion/Lattung anbringen



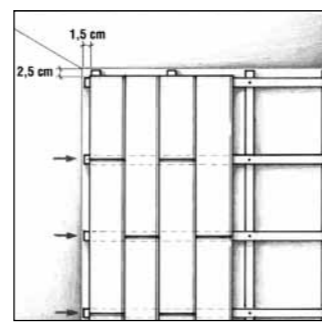
4a¹ Lattung Wohnraum




4a² Konterlattung bei Feuchträumen



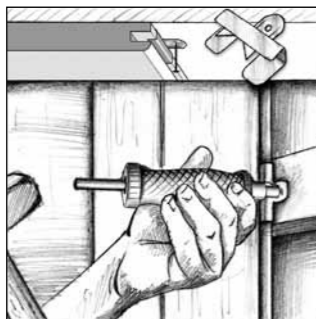
4b Hinterlüftung sicherstellen!



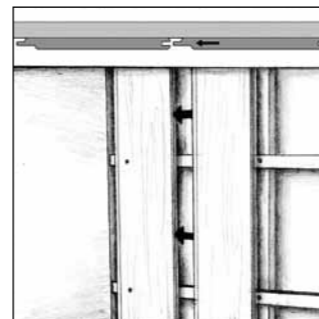
4c Querstöße müssen hinterlattet sein.



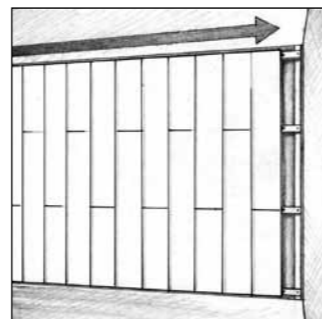
5 1. Paneel ausrichten und mit Nägeln oder Anfangsklammer befestigen.



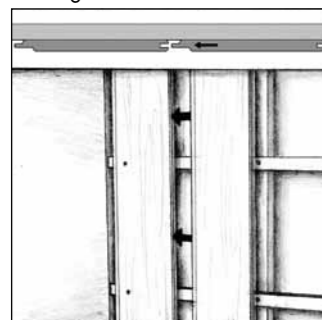
6 Paneele mit Krallen C3 fixieren! Tipp: Verwenden Sie eine Nagelhilfe!




7 Weitere Paneele montieren.



8




9a Letztes Paneel ggf. anzeichnen



9b ...und zuschneiden.

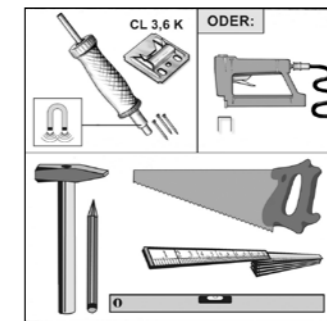


9c Einpassen

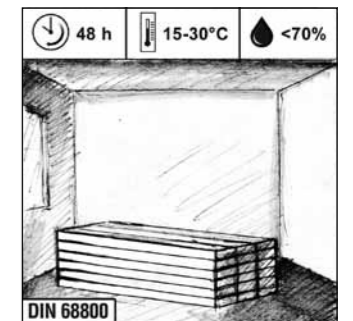


10 Abdeckleisten befestigen.

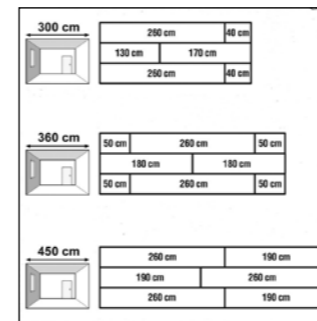
Decoration & Variation



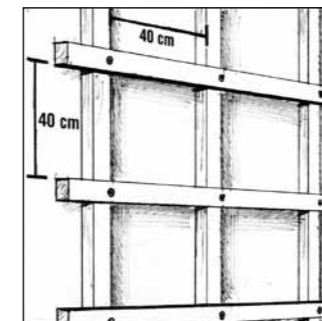
1 Benötigtes Werkzeug




2 Material vor Verlegung aklimatisieren und im zu verlegenden Raum 48 h lagern, bei 15-30 °C und 40-70 % relativer Luftfeuchte.



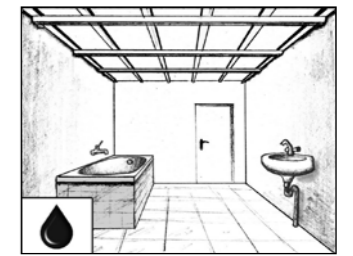
3 Verlegeplan erstellen > Verschnitt optimieren



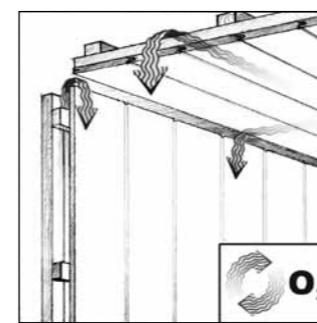
4 Unterkonstruktion/Lattung anbringen



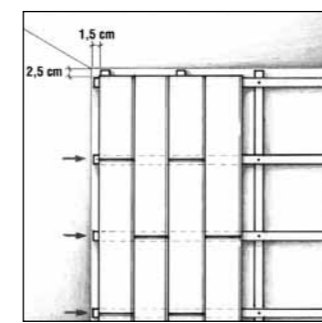
4a¹ Lattung Wohnraum




4a² Konterlattung bei Feuchträumen



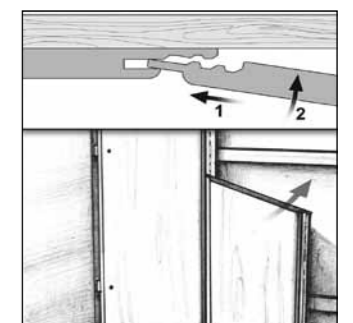
4b Hinterlüftung sicherstellen!



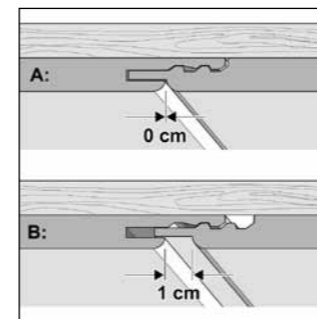
4c Querstöße müssen hinterlattet sein.




5 1. Paneel ausrichten und mit Nägeln oder Anfangsklammer befestigen.




6a Weitere Paneele montieren.



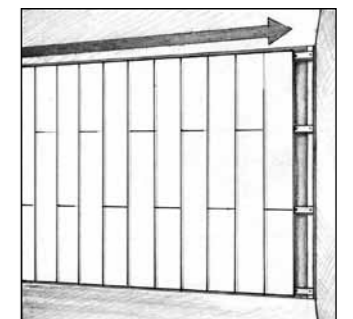
6b Wahlweise mit Null-Fuge (A:) oder cm-Fuge (B:).



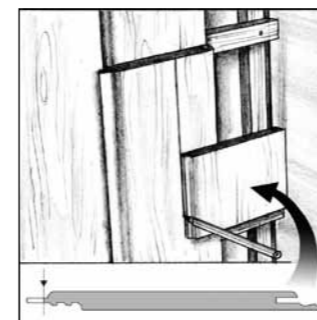
7 Paneele mit Spezialkrallen CL 3,6 K oder... (Tipp: Verwenden Sie eine Nagelhilfe!)



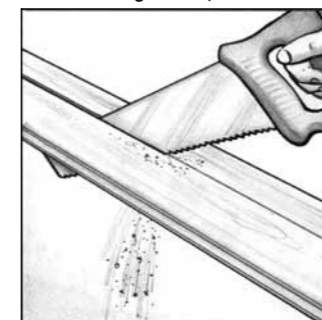
8 ...mit Tackerklammern befestigen.




9




10a Letztes Paneel anzeichnen...



10b ...und zuschneiden



10c Einpassen.




11 Abdeckleisten befestigen.

Zubehör

für Wand- und Deckenpaneele



Alle Leisten erhalten Sie passend zu den Dekoren von Decoration, Variation und Inspiration.



Abdeckleiste
6 x 25 x 2600 mm



Deckenabschlussleiste
16 x 36 x 2600 mm




Faltleiste
22 x 22 x 2600 mm



Fußleiste
10 x 58 x 2600 mm



Hohlkehlleiste
22 x 22 x 2600 mm



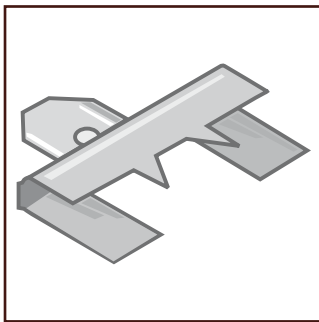
Viertelstab
12 x 12 x 2600 mm



Winkelleiste
28 x 28 x 2600 mm



Spezialkralle
für Clic-Paneele CL 3,6 K



Spezialkralle C3



Aus drucktechnischen Gründen können die Originaldekore von den Abbildungen in diesem Katalog abweichen. 08/10/04



www.logoclic.info
www.bauhaus.info